

ESTADOS FINANCIEROS FUNDACION CENTRO INTERACTIVO DE CIENCIA Y TECNOLOGIA DEL SECTOR AGROPECUARIO -
FUNDAPANACA

ESTADOS DE SITUACIÓN FINANCIERA

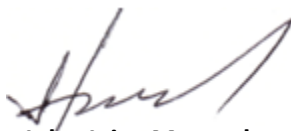
Al 31 de diciembre de 2018 y 31 diciembre 2017

(Cifras expresadas en pesos colombianos)

Activos	Notas	31 de Diciembre de 2018	31 de Diciembre de 2017
Activos corrientes			
Efectivo	3	18.415	27.784.306
Cuentas comerciales por cobrar y otras cuentas por cobrar	4	1.040.000	393.281.027
Total activos corrientes		1.058.415	421.044.607
Activos no corrientes			
Cuentas comerciales por cobrar y otras cuentas por cobrar	4	25.047.846	163.710.755
Propiedades, planta y equipo	5	213.181.422	196.148.344
Intangibles		3.270.172.490	2.073.922.490
Costos y gastos pagados por anticipado		1.916.460	-
Total activos no corrientes		3.510.318.219	2.433.781.589
Total de activos		3.511.376.634	2.854.826.196
Pasivos			
Pasivos corrientes			
Obligaciones financieras	7	65.665.110	136.944.666
Cuentas por pagar comerciales y otras cuentas por pagar	8	142.616.071	1.102.679.414
Pasivos por impuestos		-	-
Anticipos y avances recibidos		-	-
Obligaciones laborales	9	14.563.137	51.097.815
Total pasivos corrientes		222.844.318	1.290.721.895
Pasivos no corrientes			
Cuentas por pagar comerciales y otras cuentas por pagar	9	3.101.505.707	1.379.951.818
Total pasivos no corrientes		3.101.505.707	1.379.951.818
Total de pasivos		3.324.350.025	2.670.652.987
Patrimonio de los accionistas			
	10		
Capital emitido		600.000	600.000
Superavit de capital		134.909	134.909
Excedentes del ejercicio		2.853.401	21.355.414
Excedentes acumuladas		183.438.300	162.082.886
Patrimonio total		187.026.609	184.173.209
Total de patrimonio y pasivos		3.511.376.634	2.854.826.196



Juan Carlos Hernández
C.E. 833.855
Representante legal
(Ver certificación)



John Jairo Moranth
TP 132639 -T
Revisor Fiscal
(Ver dictamen)



Alexander Lopez Téllez
TP 165599-T
Contador público
(Ver certificación)

ESTADOS DE ACTIVIDADES SEPARADOS

Al 31 diciembre de 2018 y 31 diciembre de 2018


	Notas	31 de Diciembre de 2018	31 de Diciembre de 2017
Operaciones continuadas			
Ingresos de actividades ordinarias	11	2.500.000.000	5.286.036.527
Costo de ventas	12	1.837.713.594	4.749.757.621
Excedente (pérdida) bruta		662.286.406	536.278.906
Otros ingresos	13	10.004.582	4.065
Gastos de administración y venta	12	31.857.240	240.719
Gastos de administración	12	545.592.198	470.469.087
Otros gastos	14	33.961.365	12.015.881
Excedentes (pérdida) por actividades de operación		60.880.185	53.557.286
Ingresos financieros	14	229.086	-
Costos financieros	13	58.255.870	32.201.872
Excedentes (pérdida) antes del impuesto de a las ganancias por operaciones continuadas		2.853.401	21.355.414
Ganancia (pérdida) neta del ejercicio por operaciones continuadas		2.853.401	21.355.414
Operaciones discontinuadas			
Ganancia (pérdida) neta del ejercicio por operaciones discontinuadas		-	-
Excedente (pérdida) neta del ejercicio		2.853.401	21.355.414
Excedente (pérdida) atribuible a:			
Excedente (pérdida) atribuible a la fundación (Cifras expresadas en pesos colombianos).		2.853.401	21.355.414



Juan Carlos Hernández
C.E. 833855
Representante legal
(Ver certificación)



John Jairo Moranth
TP 132639 -T
Revisor Fiscal
(Ver dictamen)



Alexander Lopez Téllez
TP 165599-T
Contador público
(Ver certificación)

ESTADOS DE CAMBIO EN EL FONDO SOCIAL


Al 31 diciembre de 2018 – 2017 - 2016 - y 31 diciembre del 2015

(Cifras expresadas en pesos colombianos).


	Capital emitido	Reservas				Superavit por Valorizaciones	Excedentes o Perdas acumuladas	Resultado del ejercicio	Total patrimonio neto
		Reserva legal	Reserva ocasional	Otro Resultado Integral	Total Reservas				
Saldo al 31 de diciembre de 2015	600.000					134.909	170.068.173	71.080.116	241.883.198
Estado de resultado								(79.065.403)	
Traslado resultado de ejercicio anteriores							71.080.116	(71.080.116)	
Saldo al 31 de diciembre de 2016	600.000	-	-	-	-	134.909	241.148.289	(79.065.403)	162.817.795
Estado de resultado								21.355.414	
Traslado resultado de ejercicio anteriores							(79.065.403)	79.065.403	
Saldo al 31 de diciembre de 2017	600.000	-	-	-	-	134.909	162.082.886	21.355.414	184.173.209
Estado de resultado								2.853.401	
Traslado resultado de ejercicio anteriores							21.355.414	(21.355.414)	
Saldo al 31 de diciembre de 2018	600.000	-	-	-	-	134.909	183.438.300	2.853.401	187.026.609



Juan Carlos Hernández
C.E. 833.855
Representante legal
(Ver certificación)



Alexander López Téllez
TP 165599-T
Contador público
(Ver certificación)



John Jairo Moranth
TP 132639 -T
Revisor Fiscal
(Ver dictamen)

ESTADOS FINANCIEROS FUNDACION CENTRO INTERACTIVO DE CIENCIA Y TECNOLOGIA DEL SECTOR AGROPECUARIO -
FUNDAPANACA

ESTADO DE FLUJO DE EFECTIVO

Al 31 diciembre de 2018 – 2017

(Cifras expresadas en pesos colombianos).

	31 de diciembre de 2018	31 de diciembre de 2017
Flujos de efectivo procedentes de (utilizados en) actividades de operación		
Ganancia (pérdida) del año	2.853.401	21.355.414
Ajustes por ingresos y gastos que no requirieron uso de efectivo		
Ingreso x valor razonable activo biologico	-	-
Gasto por depreciación	16.746.256	6.632.424
Provisión de renta	-	-
Movimiento del impuesto diferido	-	-
Total ajustes para conciliar la ganancia (pérdida)	16.746.256	6.632.424
Cambios en activos y pasivos de operación	19.599.657	27.987.838
(Aumento) disminución de cuentas por cobrar	530.903.936	1.445.629.311
(Aumento) disminución de cuentas por cobrar	(1.916.460)	-
Disminución (aumento) de intangibles	(1.196.250.000)	(1.450.512.068)
(Aumento) disminucion de cuentas por pagar	761.490.546	(174.621.998)
Aumento (Disminucion) de activos biologicos costos prod	-	-
(Aumento) Disminucion de Anticipos y avances recibidos	-	-
Pago de impuestos	-	-
Incremento de obligaciones laborales	(36.534.678)	42.682.044
Flujo neto de efectivo procedente de las actividades de operación	77.293.001	(108.834.873)
Flujos de efectivo procedentes de (utilizados en) actividades de inversión		
Baja de activos fijos	(33.779.334)	(3.808.000)
Flujos de efectivo netos procedentes de (utilizados en) actividades de inversión	(33.779.334)	(3.808.000)
Flujos de efectivo procedentes de (utilizados en) actividades de financiación		
Pago de obligaciones financieras	(71.279.556)	136.944.666
Flujos de efectivo netos procedentes de (utilizados en) actividades de financiación	(71.279.556)	136.944.666
Incremento (disminución) neto de efectivo y equivalentes al efectivo, antes del efecto de los cambios en la tasa de cambio	(27.765.889)	24.301.793
Dividendos decretados	-	-
Incremento (disminución) neto de efectivo y equivalentes al efectivo	(27.765.890)	24.301.793
Efectivo y equivalentes al efectivo al principio del periodo	27.784.306	3.482.513
Efectivo y equivalentes al efectivo al final del periodo	18.415	27.784.306



Juan Carlos Hernández
C.E. 833855
Representante legal
(Ver certificación)



John Jairo Moranth
TP 132639 -T
Revisor Fiscal
(Ver dictamen)



Alexander Lopez Téllez
TP 165599-T
Contador público
(Ver certificación)